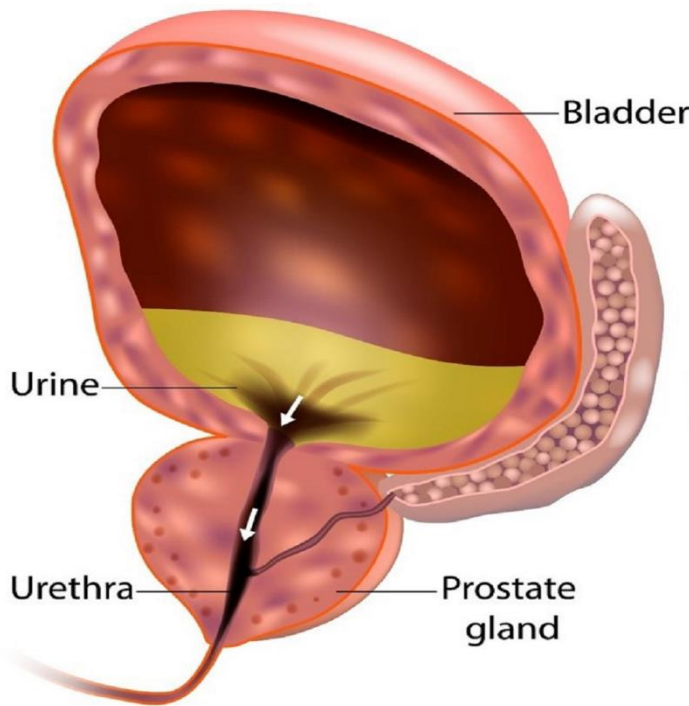


Benign Prostatic Hyperplasia

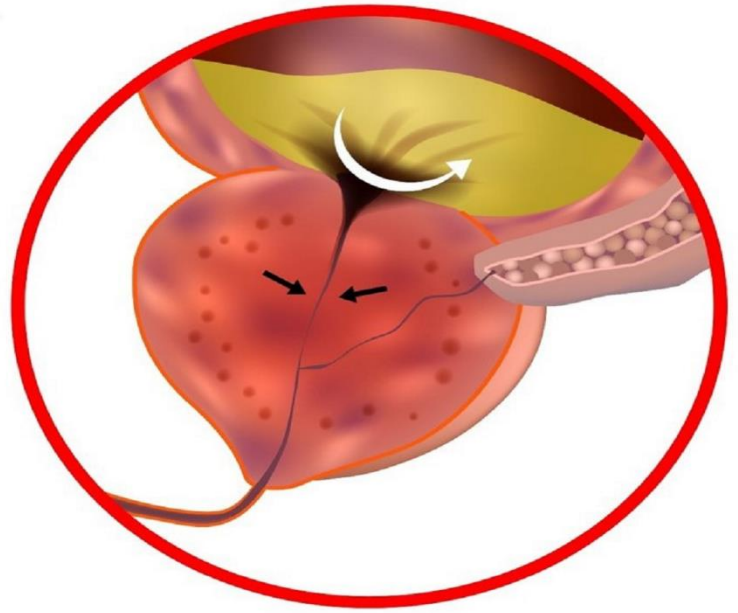
پروستٹیٹ غدود کا بڑھ جانا اور اس کے مسائل

(علامات، تشخیص، احتیاطی تدابیر اور علاج)

تحریر و ترتیب: ہو میو پیٹھک ڈاکٹر رفعت نواب مصعب



Normal prostate



Benign prostatic hyperplasia (BPH)



رفعت ہو میو سپیشلسٹ کلینک
(مرکز تحقیق و علاج)

ٹائم ٹیبل

صبح ۹ سے بجے تک

شام ۲ سے ۸ بجے تک

نزد بس سٹاپ دھنولہ، ملت روڈ فیصل آباد

refatnawab@gmail.com

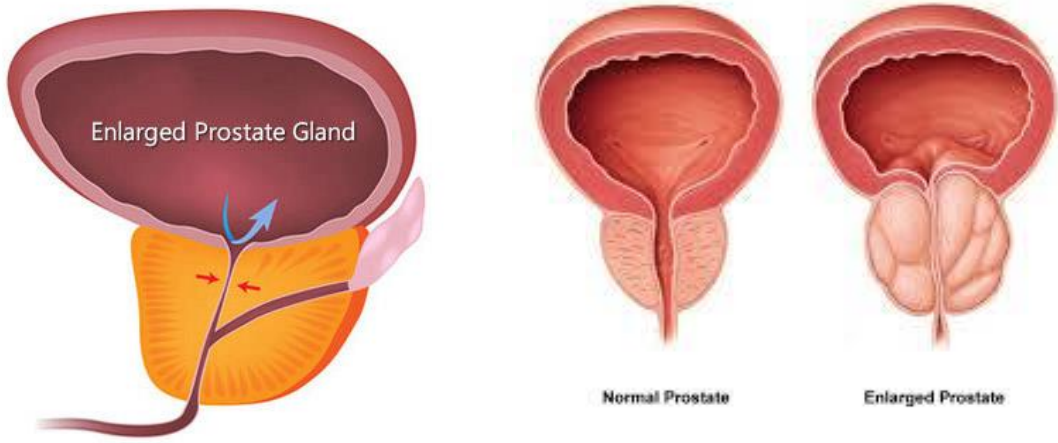


0321-6693815

www.riffatnawab.com

پروستٹیٹ غدود کا بڑھ جانا اور اس کے مسائل

پروستٹیٹ غدود کے سائز بڑھنے کو Benign Prostatic Hyperplasia بھی کہا جاتا ہے۔ اس وقت دنیا میں مرد حضرات میں کینسر کی چوتھی بڑی وجہ پروستٹیٹ غدود کے کینسر میں مبتلا ہونا ہے۔ یہ غدود مٹانے کے بالکل نیچے پایا جاتا ہے، خواتین میں یہ غدود نہیں ہوتا۔ پروستٹیٹ غدود کے بڑھ جانے سے، وہ ٹیوب جو مٹانے سے پیشاب لے کر پروستٹیٹ غدود کے درمیان سے گزرتی ہوئی نکلتی ہے، وہ دب جاتی ہے۔ جس کی وجہ سے پیشاب کے اخراج میں رکاوٹ پیدا ہونا شروع ہو جاتی ہے۔ جیسا کہ آپ نیچے تصویر میں دیکھ رہے ہیں۔



جیسے جیسے یہ غدود بڑا اور سخت ہوتا جاتا ہے یہ مختلف علامات اور مسائل کا سبب بن سکتا ہے، مثال کے طور پر؛

1. بار بار پیشاب آنا۔
2. خاص طور پر رات کے وقت بہت زیادہ بار پیشاب آنا۔
3. پیشاب کے شروع میں مشکل ہونا یا پیشاب کرتے وقت زیادہ زور لگانے کی ضرورت محسوس ہونا۔
4. پیشاب کا بہاؤ کمزور ہونا یعنی پیشاب پریشر کے ساتھ خارج نہیں ہوتا۔
5. پیشاب ختم ہونے کے بعد بھی قطرے ٹپکتے رہنا۔
6. مٹانے کو مکمل خالی نہ کر سکانا۔
7. بعض اوقات پیشاب میں خون آنا۔
8. پیشاب مسلسل خارج نہ ہونا۔
9. بالآخر پیشاب کا مکمل طور پر رک جانا۔

بڑھے ہوئے پروستٹیٹ غدود کے لئے مطلوبہ لیبارٹری ٹیسٹ

ہر معالج اپنے مریض کی ہسٹری لینے کے بعد، اپنے طریقہ علاج کے حسب ضرورت درج ذیل ٹیسٹوں میں سے کوئی ایک یا کچھ ٹیسٹ کروا سکتا ہے:

- ✚ Digital rectal exam (DRE) to assess the prostate's size, shape, and consistency.

- ✚ Urine flow study.
- ✚ Prostate-specific antigen (PSA) blood test.
- ✚ Cystoscopy.
- ✚ Ultrasound or prostate MRI.
- ✚ Prostate biopsy to take tissue samples for diagnosis.

پروسیٹ غدد بڑھ جانے کے اسباب

ابھی تک پروسیٹ غدد کے بڑھ جانے کی مکمل درست وجہ معلوم نہیں ہے۔ عام طور پر بڑی عمر کے مردوں میں پیدا ہونے والی ہارمونل تبدیلیاں پروسیٹ غدد کے بڑھنے میں کردار ادا کر سکتی ہیں۔ اسی طرح کچھ مزید عوامل بھی ہیں جو پروسیٹ غدد کے بڑھ جانے کا خطرہ بن جاتے ہیں، جیسا کہ:

1. 60 سال سے زیادہ عمر کے مردوں کو پروسیٹ غدد بڑھ جانے کا خطرہ زیادہ ہو سکتا ہے۔
2. پروسیٹ غدد کا مسلسل بڑھتے جانا۔
3. جنسی ہارمونز میں تبدیلیاں واقع ہونا۔
4. خاندان میں پروسیٹ غدد بڑھنے کی ہسٹری ہونا۔
5. ذیابیطس
6. دل کے مسائل
7. موٹاپا
8. پروسیٹ کینسر

پروسیٹ غدد کی وجہ سے پیدا ہو جانے والے مسائل

اگر بڑھے ہوئے پروسیٹ غدد کا طویل عرصے تک علاج نہ کیا جائے تو وہ درج ذیل پیچیدگیوں کا سبب بن سکتا ہے:

1. پیشاب کا اخراج مکمل طور پر بند ہو سکتا ہے۔
2. پیشاب کرنے کی صلاحیت ختم ہو سکتی ہے۔
3. بار بار پیشاب کی نالی کا انفیکشن ہو سکتا ہے۔
4. مثانے میں پتھری بن سکتی ہے۔
5. مثانے کے پٹھوں کو نقصان پہنچ سکتا ہے۔
6. پیشاب کی مکمل بندش کے سبب پیشاب واپس گردوں کی جانب جاسکتا ہے۔
7. پیشاب کے پریشر کے باعث گردے متاثر ہو سکتے ہیں۔

مریض کے لئے احتیاطی تدابیر

کچھ احتیاطی تدابیر ایسی ہیں جن پر عمل کرنے سے پروسیٹ غدد کو مزید بڑھنے سے روکا جاسکتا ہے یا علامات میں کچھ کمی کی جاسکتی ہے۔ اس کے لئے مریض کو اپنے لائف سٹائل میں تبدیلی لانے کی ضرورت ہوگی، مثلاً

1. شام کے وقت پانی اور دیگر لیکوئیڈز کا استعمال کم سے کم کر دیں۔

2. کولڈ ڈرنکس، شراب اور کیفین والے مشروبات سے پرہیز کریں۔

3. باقاعدگی سے سیر اور ورزش کریں۔

بڑھے ہوئے پروسیٹ غدد کے مختلف علاج

پروسیٹ غدد کے مریض کے علاج میں جو عمومی طریقے استعمال کئے جاتے ہیں ان میں ہومیوپیتھک علاج، ایلوپیتھک علاج اور سرجری کے ذریعے علاج کیا جاتا ہے۔

پروسیٹ غدد کے آپریشن / سرجری کے بعد کے عمومی مسائل

آپریشن کے ذریعے پروسیٹ کا کچھ حصہ یا مکمل غدد کو ہٹا دیا جاتا ہے۔ البتہ سرجری سے وابستہ کچھ ممکنہ پیچیدگیاں یہ ہیں:

✚ خون بہنا: کسی بھی بڑی سرجری کی طرح، پروسیٹ کے آپریشن کے دوران یا بعد میں بھی خون رسنے کا خطرہ موجود ہوتا ہے۔

✚ انفیکشن: سرجری کی جگہ پر انفیکشن ممکن ہے۔

✚ قریبی اعضاء کو نقصان: سرجری کے دوران نادانستہ طور پر قریبی اعضاء کو نقصان پہنچ سکتا ہے۔

✚ پیشاب کے کنٹرول کا مسئلہ: پروسیٹ کی سرجری کے بعد، کچھ مردوں کو پیشاب کو کنٹرول کرنے میں دشواری کا سامنا کرنا پڑ سکتا ہے، جس وجہ سے پیشاب کے قطرے غیر محسوس طریقے سے رستے رہتے ہیں۔

✚ عضو تناسل میں تناؤ کا پرالیم: سرجری کا ایک عام سائیڈ ایفیکٹ یہ بھی سامنے آتا ہے کہ عضو تناسل میں تناؤ (erection) پیدا ہونا اور اسے برقرار رکھنا دشوار ہوتا ہے، جس وجہ سے مریض کی ازدواجی زندگی متاثر ہوتی ہے۔

یاد رکھیں کہ ہر مریض کا آپریشن کا تجربہ مختلف ہو سکتا ہے اور آپ کا سرجن آپ کے ساتھ آپریشن کے خطرات اور فوائد پر زیادہ تفصیل سے بات کر سکتا ہے۔ اس حوالے سے اگر آپ کو کوئی تشویش ہو تو، اپنے ہیلتھ کیئر پرووائیڈر سے پوچھنے میں ہچکچاہٹ نہ کریں۔

پروسیٹ غدد کا ہومیوپیتھک علاج

WHO کے مطابق ہومیوپیتھک دنیا کا دوسرا بڑا طریقہ علاج ہے۔ ہومیوپیتھک میں اکیوٹ اور کرائٹک امراض میں مبتلا مریضوں کا کامیاب علاج بغیر کسی سائیڈ ایفیکٹس کے کیا جاتا ہے، یہی اس طریقہ علاج کی ساری دنیا میں مقبولیت کا سبب بنا ہے۔ ہومیوپیتھک میں پروسیٹ کے مریضوں کے لئے بھی دواؤں کے بہت بڑی رینج موجود ہے۔ یہی وجہ ہے کہ جب کوئی مریض پروسیٹ کی سوزش، انفیکشن، بڑھ جانے اور سخت ہو جانے کی علامات لے کر کسی ماہر ہومیوپیتھک ڈاکٹر کے پاس آتا ہے تو اس کا ڈاکٹر مریض کی مکمل ہسٹری، ٹیسٹ رپورٹس اور جسمانی معائنے کے بعد باآسانی

اس کا ہو میو پیٹھک نسخہ تجویز کر لیتا ہے۔ درست علاج اور مناسب پرہیز کے نتیجے میں مریض کی بتائی گئی تکالیف اور علامات بہتر ہونا شروع ہو جاتی ہیں اور اس کی میڈیکل رپورٹس بھی نارمل ہو جاتی ہیں۔

رفعت ہو میو سپیشلسٹ کلینک کی پروسیٹ غدد کے مریضوں کے علاج میں خدمات

سالہا سال کے تجربے اور مشاہدے کے نتیجے میں ہم پروسیٹ غدد کے مریضوں کا کامیاب ہو میو پیٹھک علاج بہت کم وقت میں کرنے کے قابل ہوئے ہیں (الحمد للہ)۔ ہو میو پیٹھک علاج کے نتیجے میں مریض آپریشن اور آپریشن کے بعد کی پیچیدگیوں سے بھی محفوظ ہو جاتے ہیں۔ اسی طرح جو لوگ آپریشن کروا چکے ہیں اور پیچیدگیوں کا شکار ہیں تو ایسے مریضوں کی ہو میو پیٹھک دواؤں سے مدد کر کے اس کے کیس کو بہترین طریقے سے مینج کر لیا جاتا ہے۔ جو لوگ مرض کے ابتدائی مرحلے میں علاج شروع کروا لیتے ہیں ان کے شفا یاب ہونے کی رفتار قدرے زیادہ ہوتی ہے اور وہ لوگ مستقل شفا بھی پاتے ہیں، البتہ پرانے کیسز میں بھی مریض بہت فائدہ اٹھاتا ہے۔ درست علاج اور مناسب پرہیز کے نتیجے میں مریض کی تکالیف اور علامات بہتر ہونا شروع ہو جاتی ہیں اور اس کی میڈیکل رپورٹس بھی نارمل ہو جاتی ہیں۔

نوٹ: آپ یا آپ کے عزیز و اقارب میں سے کوئی پروسیٹ کی تکلیف میں مبتلا ہے مگر باوجود مختلف علاج معالجے کوئی فائدہ نہیں ہو رہا، یا آپ آپریشن کے بغیر علاج کروانا چاہتے ہیں تو اپنی مکمل رپورٹس کے ہمراہ تشریف لائیں اور ہمارے ادارے کی خدمات ضرور حاصل کریں۔ **2 ہفتے** کے علاج سے اگر مریض بہتری محسوس کرے اور رپورٹس بھی بہتر آجائیں تو باقی علاج بھی اعتماد کے ساتھ مکمل کر لیں۔



نزد پیپسی ایجنسی، بس سٹاپ دھنولہ، ملت روڈ فیصل آباد

Phone: 0321-6693815

رفعت ہو میو سپیشلسٹ کلینک

Homoeopathic Doctor Riffat Nawab Musab

DHMS, Diplomat Ultrasonography.
Certificate Essential Homoeopathy,
Synergy Homoeopathic USA.
NCH Reg. 121280
PHC Reg. R-06730
IUT Reg. 312/USG-PAK/2017-18



ہومیو پیتھک ڈاکٹر رفعت نواب مصعب

ڈی ایچ ایم ایس، ڈپلومیٹ الٹراسونوگرافی
کوالیفائیڈ سسٹنٹل ہومیو پیتھی، کیلیفورنیا، امریکہ
ایسوسی ایٹ ممبر لیگامیڈیکورم ہومیو پیتھیکا انٹرنیشنلس
پی ایچ سی رجسٹریشن نمبر R-06730

رفعت ہومیو سپیشلسٹ کلینک کا مختصر تعارف

رفعت ہومیو سپیشلسٹ کلینک پاکستان میں اعلیٰ شفا کی معیار رکھنے والا ہومیو پیتھی کا نمائندہ کلینک ہے، جہاں دنیا کے بہترین طریقہ علاج ہومیو پیتھی کے ذریعے بیمار اور دکھی انسانیت کا علاج کیا جاتا ہے۔ اس کا آغاز 2008 میں ہوا، جو کہ آج بتدریج ترقی کرتے ہوئے اپنے شعبہء علاج کا ایک ممتاز ادارہ بن چکا ہے۔ ادارے کے قیام کا مقصد معاشرے کے ہر حیثیت کے فرد کو اس کی استطاعت کے مطابق اعلیٰ معیار کا علاج فراہم کرنا ہے۔

رفعت ہومیو سپیشلسٹ کلینک ملک بھر میں ہومیو پیتھک طریقہ علاج کی ترویج و اشاعت میں نمایاں کردار ادا کر رہا ہے۔ پاکستان بھر سے مریض براہ راست ہمارے زیر علاج ہیں، جو کہ ہمارے علاج سے استفادہ کرنے کے ساتھ ساتھ کلینک سے حفظانِ صحت، ہومیو پیتھی اور ہومیو پیتھی کے مختلف بیماریوں میں کردار کے متعلق سائنٹفک معلومات حاصل کرتے ہیں۔ اب تک ہمیں میں روزمرہ کیسز کے علاوہ جن خصوصی کیسز کی شفا یابی میں خاصی کامیابی حاصل ہوئی ہے ان میں نفسیاتی امراض، بچوں کی امراض، میٹابولک ڈس آرڈرز، ذیابیطس، موٹاپا، زنانہ و مردانہ بانجھ پن، گردے فیل کیسز، دمہ، امراضِ قلب، ہائی بلڈ پریشر، آدھے سر کا درد، میپائٹائٹس اور دیگر امراضِ کہنہ و پیچیدہ شامل ہیں۔

ہومیو پیتھک علاج کرانے کا صحیح طریقہ

آپ خوش قسمت ہیں کہ آپ نے اپنی اور اپنے خاندان کی صحت کی حفاظت اور بیماری کے علاج کیلئے دنیا کے بہترین اور بے ضرر طریقہ علاج ہومیو پیتھی کو منتخب کیا ہے اور مزید خوش قسمتی یہ کہ آپ نے ہومیو پیتھی کی معیاری علاج گاہ کا بھی انتخاب کر لیا ہے۔ لہذا علاج کے لئے تشریف لانے سے پہلے آپ وقت طے کر کے تشریف لائیں اور کلینک میں آکر اپنے معالج کو درج ذیل معلومات فراہم کریں:

(1) اپنی تمام تکالیف بلا جھجک اور تفصیل سے بتائیں اور کوئی بھی ذہنی یا جسمانی تکلیف یا علامت یا مرض چھپائیں نہیں۔ (2) وہ تکالیف بھی بتائیں جن کو آپ اپنے موجودہ مرض کا حصہ نہیں سمجھتے یا بتانا غیر اہم سمجھتے ہیں، کبھی یہ سوچ کر کسی تکلیف کو نہ چھپائیں کہ پہلے یہ موجودہ مرض ٹھیک ہو جائے تو پھر دوسری تکالیف بتا کر ان کا علاج کرواؤں گا، نہ ہی کسی تکلیف کو زیادہ بڑھا کر پیش کریں اور نہ ہی معمولی سمجھ کر نظر انداز کریں۔ (3) آپ کے کیس کو سمجھنے کے لئے ہم آپ سے آپ کا پیشہ، فارغ اوقات کے مشاغل، مصروفیات، پسند ناپسند، کن اشیاء یا کس طرح کے لوگوں سے نفرت کرتے ہیں، موافق اور ناموافق غذائیں، غصہ کتنا آتا ہے اور کس طرح کے موقع پر آتا ہے، رونا کس موقع پر آتا ہے، اگر زندگی میں کوئی خوف فکری یا کوئی غم ہے، آپ اپنے آپ کو کس چیز سے محروم سمجھتے ہیں اور کیا بننا چاہتے ہیں وغیرہ، یہ سب سوالات آپ سے کیس کی نوعیت کے لحاظ سے پوچھ سکتے ہیں۔ (4) اگر آپ کے ساتھ کوئی ایسا فرد ہے جس کی موجودگی میں آپ اپنے مسائل ہومیو پیتھک ڈاکٹر کے ساتھ شیئر نہیں کر سکتے تو بہتر ہے کہ آپ اکیلے مشورہ روم میں تشریف لائیں۔ (5) اپنی پرانی لیبارٹری رپورٹس ضرور ساتھ لائیں، اگر پہلی ملاقات میں کوئی تکلیف بیان کرنے سے رہ گئی ہو تو اگلی ملاقات میں اسکو ضرور بیان کریں۔ (6) اگر پہلے سے کسی دوائی کے عادی ہیں مثلاً شوگر، بلڈ پریشر یا کسی اور دوائی کے، تو وہ لازمی بیان کریں۔ (7) اپنے معالج پر مکمل اعتماد اور بھروسہ کریں اور کبھی بھی اپنے معالج سے کوئی بات پوشیدہ نہ رکھیں۔

نوٹ: مریض کی طرف سے فراہم کردہ تمام معلومات مکمل صیغہ راز میں رکھی جاتی ہیں اور ان معلومات کا مقصد صرف علاج معالجہ ہوتا ہے۔

وقت طے کرنے کے لئے اس نمبر پر رابطہ کیجئے: 0300-1066815

رفعت ہومیو سپیشلسٹ کلینک، نزد پیپسی ایجنسی، بس سٹاپ دھنولہ، ملت روڈ، فیصل آباد فون: 0321-6693815